

Saisie graphique des actes

Le schéma dentaire

Toujours présent

en orientation soins et prothèse

Le schéma dentaire

- ⇒ Représentation graphique stylisée, sous un aspect d'orthopantomogramme,
- ⇒ D'une part de l'état des dents du patient
- ⇒ Et d'autre part des soins pratiqués ou à pratiquer

Saisie graphique des actes

- ⇒ Par l'onglet "Favoris"
- ⇒ Douze boutons sans libellé apparaissent
- ⇒ Vous pouvez alors associer à chacun d'eux les douze actes que vous pratiquez le plus couramment

1	2	3	4	5	6	7	8	9

schéma actuel

★ favoris | nomenclature | assistants | schéma

actes favoris

P S S E C C A A R

COMPO 1 angle VMP/L Inc/Can	COMPO 1 angle VDP/L Inc/Can	COMPO MOD Prémo/Mol
Compo VMP/L Inc/Can Mv	Compo VDP/L Inc/Can Mv	Compo MOD Prémo/Mol Mv
Compo VMP/L Inc/Can Mr	Compo VDP/L Inc/Can Mr	Compo MOD Prémo/Mol Mr
COMPO O-Distal Prémo/Mol	COMPO O-Més Prémo/Mol	

⇒ Possibilité de définir 9 séries de douze actes soit un total de 108 actes

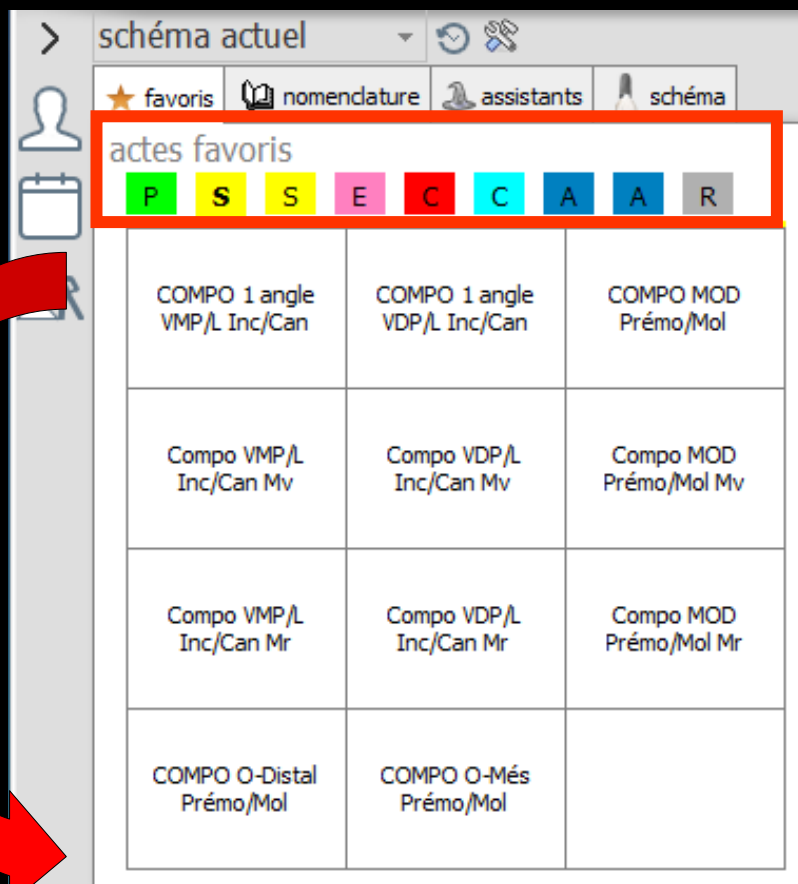


schéma actuel

favoris | nomenclature | assistants | schéma

actes favoris

COMPO 1 angle VMP/L Inc/Can	COMPO 1 angle VDP/L Inc/Can	COMPO MOD Prémo/Mol
Compo VMP/L Inc/Can Mv	Compo VDP/L Inc/Can Mv	Compo MOD Prémo/Mol Mv
Compo VMP/L Inc/Can Mr	Compo VDP/L Inc/Can Mr	Compo MOD Prémo/Mol Mr
COMPO O-Distal Prémo/Mol	COMPO O-Més Prémo/Mol	

Paramétrage des boutons

- ⇒ Chaque bouton peut être paramétré selon vos convenances
- ⇒ Un survol du bouton affichera une bulle d'aide

1	2	3	4	5	6	7	8	9

★ favoris | nomenclature | assistants | schéma

acte favoris

P S S E C C A A R

SOINS CONSERVATEURS

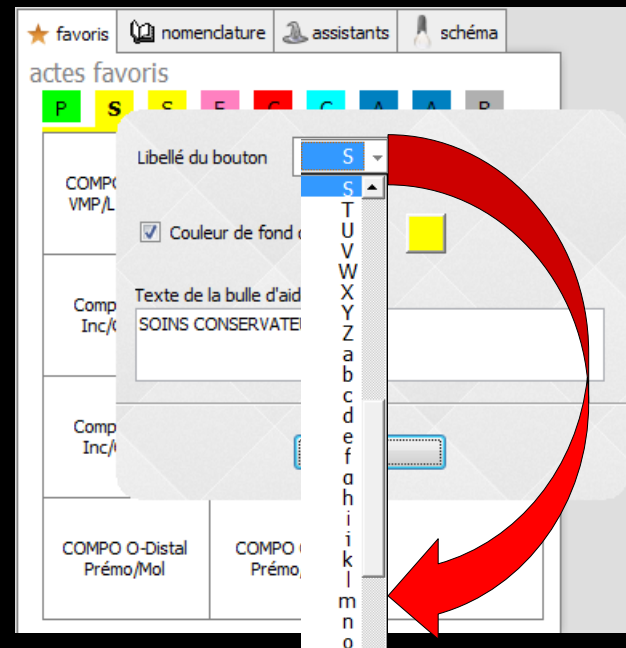
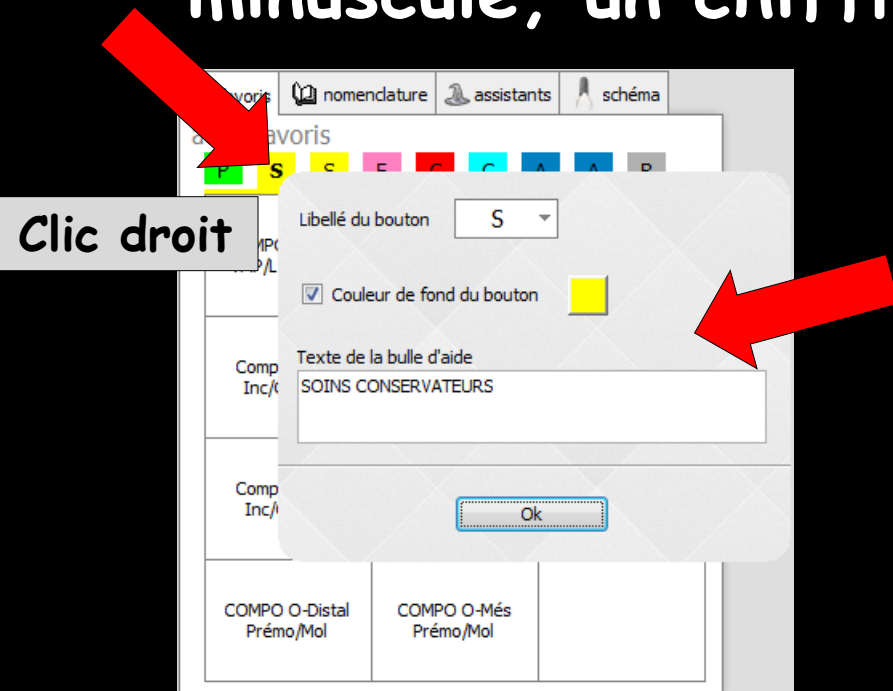
COMPO 1 angle VMP/L Inc/Can	COMPO 1 angle VDP/L Inc/Can	COMPO MOD Prémo/Mol
Compo VMP/L Inc/Can Mv	Compo VDP/L Inc/Can Mv	Compo MOD Prémo/Mol Mv
Compo VMP/L Inc/Can Mr	Compo VDP/L Inc/Can Mr	Compo MOD Prémo/Mol Mr
COMPO O-Distal Prémo/Mol	COMPO O-Més Prémo/Mol	

Pour modifier ou supprimer le libellé d'un de ces boutons

⇒ Sélectionnez-le

⇒ Un clic droit dessus fait apparaître une fenêtre de paramétrage

⇒ Donnez un libellé (une lettre majuscule ou minuscule, un chiffre ou rien)

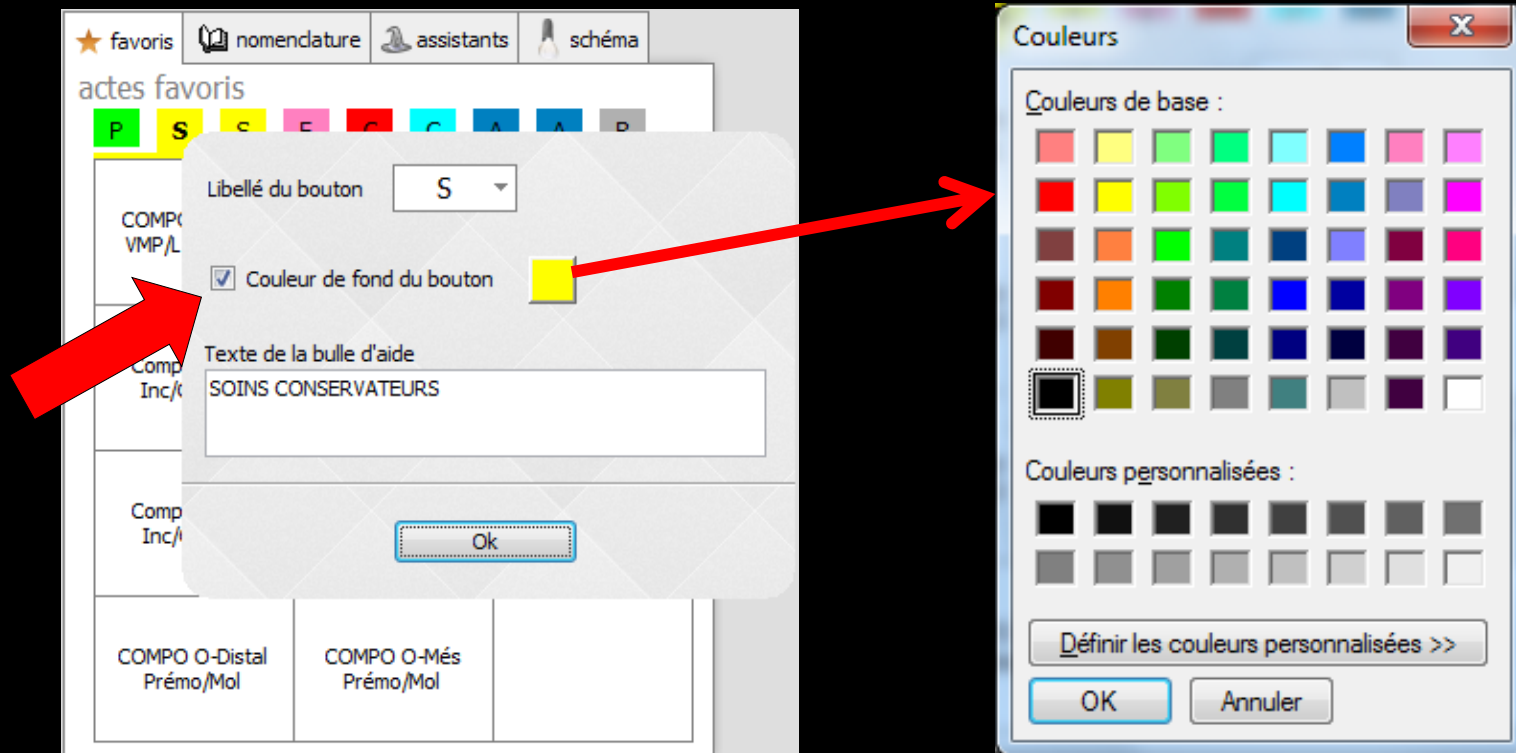


Paramétrage des boutons

⇒ Choisir ou non un couleur de fond pour le bouton

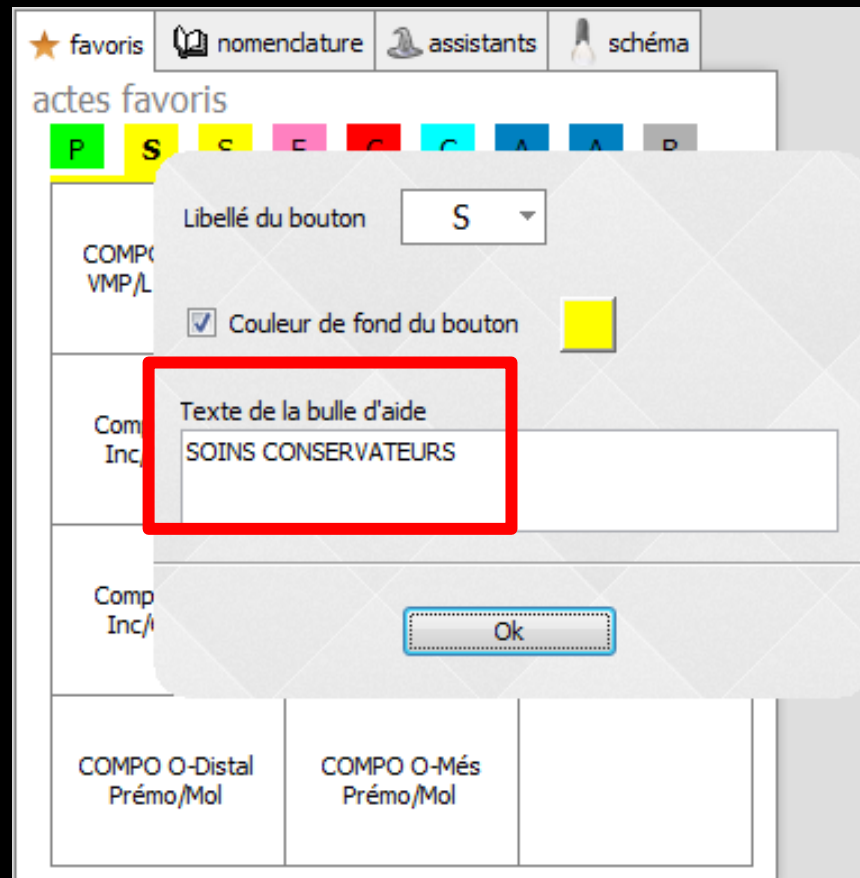
⇒ Cochez la case Couleur de fond

⇒ Clic sur la case de couleur et choix



Paramétrage des boutons

⇒ Texte de la bulle d'aide



Pour remplir les cases

⇒ Choisir l'acte désiré

Recherche d'un code CCAM

Mots clés Code CCAM Arborescence Arbre des codes Code regroupement Cotation NGAP

Rechercher un terme :

Code	Libellé	Tarif	
HBMD044	Obturation 1 angle, sans ancrage radiculaire	43,00	✓ Oppos.
HBMD058	Obturation incisive/canine 1 face, sans ancrage radiculaire	19,28	✓ Oppos.
HBMD047	Obturation 2 angles, sans ancrage radiculaire	86,00	✓ Oppos.
HBMD050	Obturation incisive/canine 2 faces, sans ancrage radiculaire	33,74	✓ Oppos.
HBMD054	Obturation incisive/canine 3 faces ou +, sans ancrage radiculaire	40,97	✓ Oppos.
HBMD053	Obturation molaire/prémolaire 1 face, sans ancrage radiculaire	19,28	✓ Oppos.
HBMD049	Obturation molaire/prémolaire 2 faces, sans ancrage radiculaire	33,74	✓ Oppos.
HBMD038	Obturation molaire/prémolaire 3 faces ou +, sans ancrage radiculaire	40,97	✓ Oppos.
HBMD042	Obturation avec ancrage radiculaire	79,53	✓ Oppos.
HBMD043	Inlay/onlay 1 face	19,28	✓ ED
HBMD046	Inlay/onlay 2 faces	33,74	✓ ED

12 actes correspondent à :
 restauration

Uniquement les actes autorisés pour ma CPS (19)
 Libellés simplifiés Libellés longs

OK Annuler Détails Imprimer Aide

Les actes NGAP par exemple sont remis en CCAM

★ favoris nomendature assistants schéma

actes favoris

P S S E C C A A R

COMPO 1 angle VMP/L Inc/Can	COMPO 1 angle VDP/L Inc/Can	Prémo/Mol
Clic droit		
Changer les actes à cet emplacement		
Enlever ce raccourci		
Configurer l'acte COMPO 1 angle VMP/L Inc/Can		
Compo VMP/L Inc/Can Mr	Compo VDP/L Inc/Can Mr	Compo MOD Prémo/Mol Mr

Actes favoris

Code	Nom
<input type="checkbox"/>	DRHWv Définitif Rés Ht dents 14 Mv
<input type="checkbox"/>	DRHXr Définitif Rés Ht dents 12 Mr
<input type="checkbox"/>	DRHXv Définitif Rés Ht dents 12 Mv
<input type="checkbox"/>	DRHYr Définitif Rés Ht dents 13 Mr
<input type="checkbox"/>	DRHYv Définitif Rés Ht dents 13 Mv
<input type="checkbox"/>	EAPA EVALUATION d'abcès parodontal
<input type="checkbox"/>	EAPr Evaluation abcès paro Mr
<input type="checkbox"/>	EAPv Evaluation abcès paro Mv

Code de référence
HBMD044

Libellé de l'icone
Obturation 1 angle, sans ancrage radiculaire

Ok Annuler

★ favoris nomendature assistants schéma

actes favoris

P S S E C C A A R

Obturation 1 angle, sans ancrage radiculaire	COMPO 1 angle VDP/L Inc/Can	COMPO MOD Prémo/Mol
Compo VMP/L Inc/Can Mv	Compo VDP/L Inc/Can Mv	Compo MOD Prémo/Mol Mv
Compo VMP/L Inc/Can Mr	Compo VDP/L Inc/Can Mr	Compo MOD Prémo/Mol Mr
COMPO O-Distal Prémo/Mol	COMPO O-Més Prémo/Mol	

Pour remplir les cases

⇒ Vous pouvez modifier le libellé de l'acte qui figurera sur le bouton

Actes favoris

Code	Nom
<input type="checkbox"/> DRHWv	Définitif Rés Ht dents 14 Mv
<input type="checkbox"/> DRHXr	Définitif Rés Ht dents 12 Mr
<input type="checkbox"/> DRHXv	Définitif Rés Ht dents 12 Mv
<input type="checkbox"/> DRHYr	Définitif Rés Ht dents 13 Mr
<input type="checkbox"/> DRHYv	Définitif Rés Ht dents 13 Mv
<input type="checkbox"/> EAPA	EVACUATION d'abcès parodontal
<input type="checkbox"/> EAPr	Evacuation abcès paro Mr
<input type="checkbox"/> EAPv	Evacuation abcès paro Mv

Code de référence
HBMD044

Libellé de l'icone
Obturation 1 angle, sans ancrage radicul

Ok Annuler

Obturation 1 angle,
sans ancrage radicul

Libellé
par
défaut

Pour
modifier
le libellé

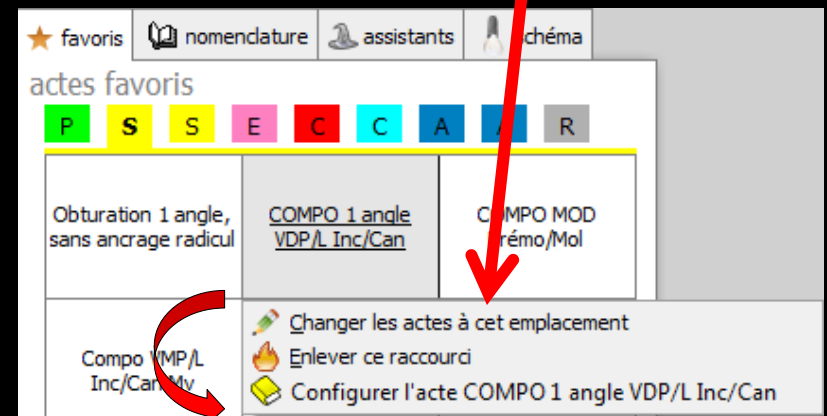
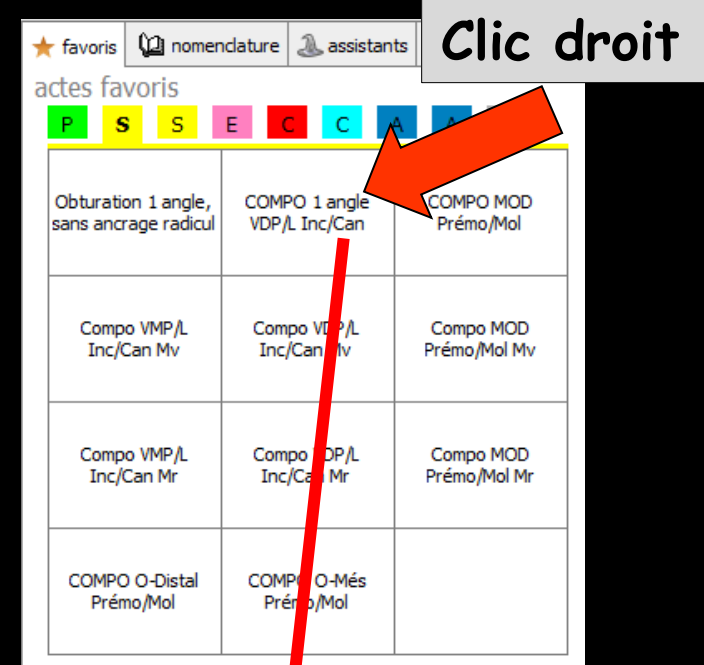
Pour modifier ou supprimer un bouton existant

⇒ Clic droit sur un bouton déjà rempli

⇒ Changer l'acte à cet emplacement pour modifier

⇒ Enlever ce raccourci pour supprimer l'acte

⇒ Configurer cet acte (accès à votre nomenclature)



Changer le raccourci

★ favoris | nomenclature | assistants

actes favoris

P S S E C C A A

Obturation 1 angle, sans ancrage radical	COMPO 1 angle VDP/L Inc/Can	COMPO MOD Prémo/Mol
Compo VMP/L Inc/Can Mv	Compo VDP/L Inc/Can Mv	Compo MOD Prémo/Mol Mv
Compo VMP/L Inc/Can Mr	Compo VDP/L Inc/Can Mr	Compo MOD Prémo/Mol Mr
COMPO O-Distal Prémo/Mol	COMPO O-Més Prémo/Mol	

Clic droit

★ favoris | nomenclature | assistants | schéma

actes favoris

P S S E C C A A R

Obturation 1 angle, sans ancrage radical	Obturation 2 angles, sans ancrage radical	COMPO MOD Prémo/Mol
Compo VMP/L Inc/Can Mv	Compo VDP/L Inc/Can Mv	Compo MOD Prémo/Mol Mv
Compo VMP/L Inc/Can Mr	Compo VDP/L Inc/Can Mr	Compo MOD Prémo/Mol Mr
COMPO O-Distal Prémo/Mol	COMPO O-Més Prémo/Mol	

★ favoris | nomenclature | assistants | schéma

actes favoris

P S S E C C A A R

Obturation 1 angle, sans ancrage radical	<u>COMPO 1 angle VDP/L Inc/Can</u>	COMPO MOD Prémo/Mol
Compo VMP/L Inc/Can Mv	<ul style="list-style-type: none">Changer les actes à cet emplacementEnlever ce raccourciConfigurer l'acte COMPO 1 angle VDP/L Inc/Can	

Enlever ce raccourci

★ favoris | nomenclature | assistants | schéma

actes favoris

P S S E C C A

Clic droit

Obturation 1 angle, sans ancrage radicul	COMPO 1 angle VDP/L Inc/Can	COMPO MOD Prémo/Mol
Compo VMP/L Inc/Can Mv	Compo VDP/L Inc/Can Mv	Compo MOD Prémo/Mol Mv
Compo VMP/L Inc/Can Mr	Compo VDP/L Inc/Can Mr	Compo MOD Prémo/Mol Mr
COMPO O-Distal Prémo/Mol	COMPO O-Més Prémo/Mol	

★ favoris | nomenclature | assistants | schéma

actes favoris

P S S E C C A A R

Obturation 1 angle, sans ancrage radicul	COMPO 1 angle VDP/L Inc/Can	COMPO MOD Prémo/Mol
Compo VMP/L Inc/Can Mv		

- Changer les actes à cet emplacement
- Enlever ce raccourci
- Configurer l'acte COMPO 1 angle VDP/L Inc/Can

★ favoris | nomenclature | assistants | schéma

actes favoris

P S S E C C A A R

Obturation 1 angle, sans ancrage radicul		COMPO MOD Prémo/Mol
Compo VMP/L Inc/Can Mv	Compo VDP/L Inc/Can Mv	Compo MOD Prémo/Mol Mv
Compo VMP/L Inc/Can Mr	Compo VDP/L Inc/Can Mr	Compo MOD Prémo/Mol Mr
COMPO O-Distal Prémo/Mol	COMPO O-Més Prémo/Mol	

Configurer l'acte

★ favoris | nomendature | assistants | schéma

actes favoris

P S S E C C A A R

Obturation 1 angle, sans ancrage radicul	<u>Obturation 2 angles, sans ancrage radicul</u>	COMPO MOD Prémo/Mol
Compo VMP/L Inc/Can Mv	Compo VDP/L Inc/Can Mv	Changer les actes à cet emplacement Enlever ce raccourci Configurer l'acte COMPO MOD Prémo/Mol
Compo VMP/L Inc/Can Mr	Compo VDP/L Inc/Can Mr	Compo MOD Prémo/Mol Mr
COMPO O-Distal Prémo/Mol	COMPO O-Més Prémo/Mol	

Clic droit

Nomenclatures - Docteur Nnon CREMONINI

Quitter

Code C3DP Libellé COMPO MOD Prémo/Mol
Catégorie Soins conservateurs Afficher les montants

NGAP Cotation Tarif

-13 ans SC20 48,20 €
Adulte SC17 40,97 €
 Pas de conversion en CCAM

CCAM Tarification <tarif unique>

Code CCAM Tarif
HBMD038 40,97

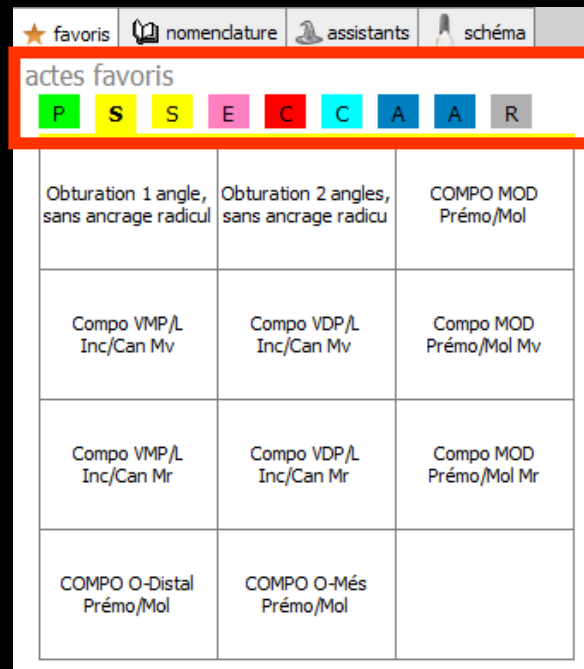
Adapter le code CCAM en fonction de la dent traitée

Restauration d'une dent d'un secteur prémolomolaire sur 3 faces ou plus par matériau inséré en phase plastique sans ancrage radiculaire

Oppos.

Cotation Feuilles - Divers Graphique Traçabilité Contraintes Devis Protocole

- ⇒ Il est donc possible d'associer douze actes préférés à chacun des neuf groupes (numérotés de 1 à 9 ou libellé par 1 caractère) situés juste au-dessus
- ⇒ Il est ainsi possible de définir 9 séries de douze actes soit un total de 108 actes



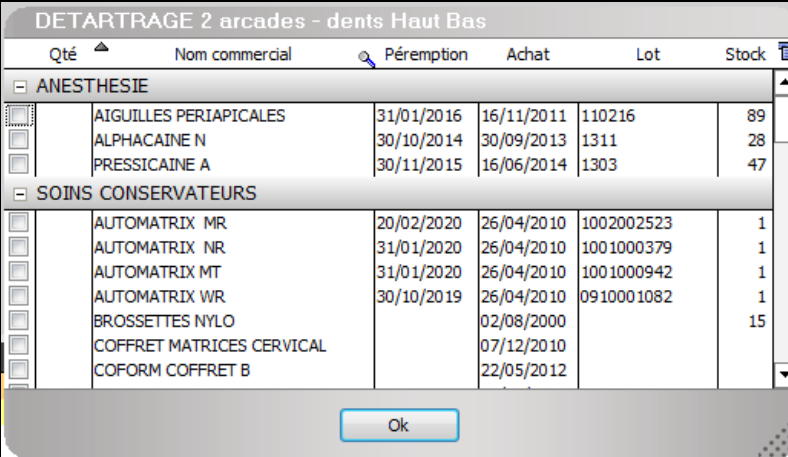
actes favoris								
P	S	S	E	C	C	A	A	R
Obturation 1 angle, sans ancrage radical	Obturation 2 angles, sans ancrage radicu	COMPO MOD Prémo/Mol						
Compo VMP/L Inc/Can Mv	Compo VDP/L Inc/Can Mv	Compo MOD Prémo/Mol Mv						
Compo VMP/L Inc/Can Mr	Compo VDP/L Inc/Can Mr	Compo MOD Prémo/Mol Mr						
COMPO O-Distal Prémo/Mol	COMPO O-Més Prémo/Mol							

Pour créer un acte à l'aide de ces boutons

- ⇒ Si une seule dent est concernée → clic sur l'un d'eux puis clic sur la dent concernée
- ⇒ Si plusieurs dents sont concernées → clic sur l'un d'eux, enfoncer la touche du clavier **CTRL**, puis clic tour à tour sur chacune des dents concernées

- ⇒ Vous créerez alors l'acte correspondant et l'aspect graphique de la dent SERA AUTOMATIQUEMENT MIS A JOUR
- ⇒ La fiche d'actes sera mise à jour ET le graphe réaffiché
- ⇒ L'icône et la couleur dépendront des paramètres effectués au préalable dans la nomenclature

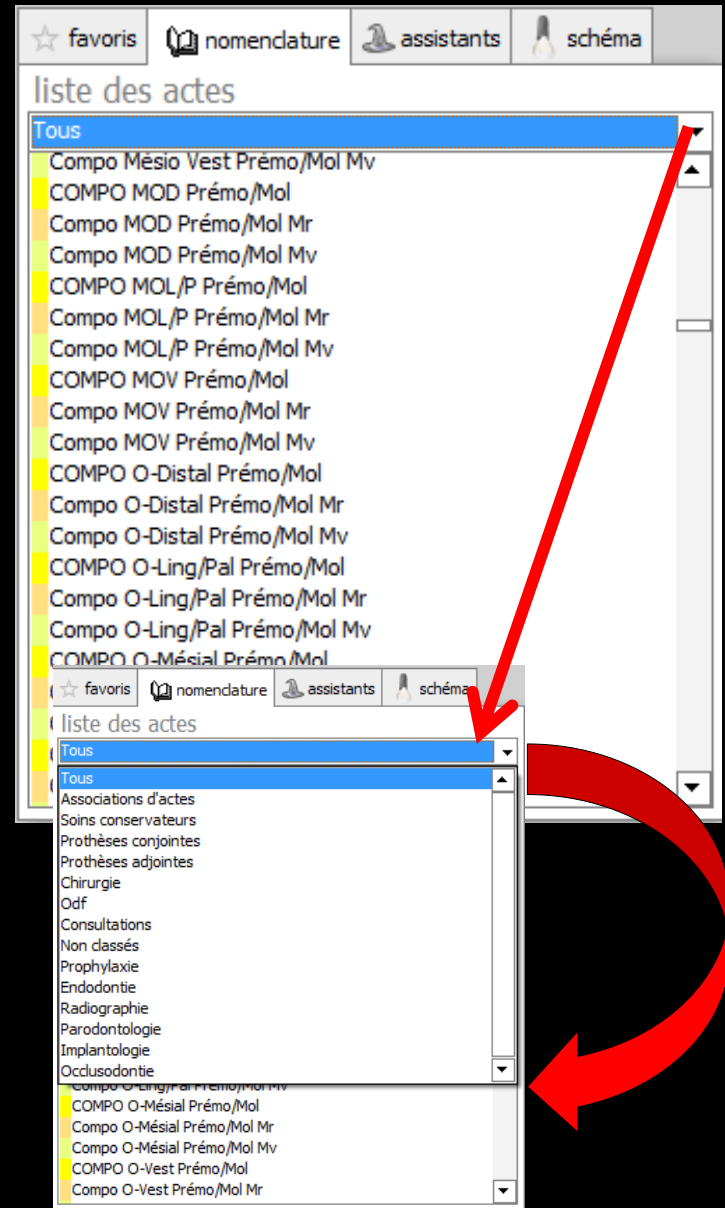
⇒ Si pour l'acte ainsi créé, vous avez défini, dans la fenêtre de nomenclatures des soins, **les familles de matériaux à utiliser** → LOGOSw vous proposera automatiquement de mémoriser avec l'acte, **le ou les matériaux correspondants**, enregistrés comme en cours d'utilisation dans votre stock



Qté	Nom commercial	Péremption	Achat	Lot	Stock
ANESTHESIE					
<input type="checkbox"/>	AIGUILLES PERIAPICALES	31/01/2016	16/11/2011	110216	89
<input type="checkbox"/>	ALPHACAINE N	30/10/2014	30/09/2013	1311	28
<input type="checkbox"/>	PRESSICAINE A	30/11/2015	16/06/2014	1303	47
SOINS CONSERVATEURS					
<input type="checkbox"/>	AUTOMATRIX MR	20/02/2020	26/04/2010	1002002523	1
<input type="checkbox"/>	AUTOMATRIX NR	31/01/2020	26/04/2010	1001000379	1
<input type="checkbox"/>	AUTOMATRIX MT	31/01/2020	26/04/2010	1001000942	1
<input type="checkbox"/>	AUTOMATRIX WR	30/10/2019	26/04/2010	0910001082	1
<input type="checkbox"/>	BROSSETTES NYLO		02/08/2000		15
<input type="checkbox"/>	COFFRET MATRICES CERVICAL		07/12/2010		
<input type="checkbox"/>	COFORM COFFRET B		22/05/2012		

Saisie graphique des actes

- ⇒ Par l'onglet "Nomenclatures"
- ⇒ Une liste déroulante comporte **totalité ou partie des actes définis dans votre nomenclature**
- ⇒ Pour créer un acte à l'aide de cette liste, il suffit alors de sélectionner l'un d'eux puis de cliquer sur la dent concernée



Saisie graphique des actes

⇒ Par l'onglet "Assistants"

Voir les fichiers correspondants
CCAM pour les
nuls
Utilisation des
assistants

The screenshot shows a software interface with a top navigation bar containing four tabs: 'favoris', 'nomenclature', 'assistants', and 'schéma'. The 'assistants' tab is highlighted with a red rectangular box. Below the tabs is a grid of procedure categories. The categories are organized into rows and columns. The first row is labeled 'Prothèses' and contains 'Prothèse conjointe' and 'Prothèse adjointe'. The second row contains 'Inlay core' and 'Descellement / rescellement'. The third row contains 'Inlay-onlay / coping' and 'Implants'. The fourth row contains 'Guides, gouttières, contentions' and 'Prothèses maxillo-faciales'. The fifth row is labeled 'Soins' and contains 'Prophylaxie' and 'Explorations, bilans'. The sixth row contains 'Obturations' and 'Endodontie'. The seventh row is labeled 'Chirurgie' and contains 'Extractions' and 'Chirurgie dentaire'. The eighth row contains 'Parodontie' and 'Chirurgie maxillo-faciale'. The ninth row is labeled 'Radios' and contains 'Radios'. At the bottom left of the interface is a 'paramétrer' button.

Prothèses	Prothèse conjointe	Prothèse adjointe
	Inlay core	Descellement / rescellement
	Inlay-onlay / coping	Implants
	Guides, gouttières, contentions	Prothèses maxillo-faciales
Soins	Prophylaxie	Explorations, bilans
	Obturations	Endodontie
Chirurgie	Extractions	Chirurgie dentaire
	Parodontie	Chirurgie maxillo-faciale
Radios	Radios	